

# Jahresrechnung 2025

## Inhaltsverzeichnis

1. Berichterstattung .....	4
1.1. Allgemeines.....	4
1.2. Erläuterungen zur Jahresrechnung.....	4
1.2.1. Ergebnis der Jahresrechnung .....	4
1.2.2. Budget und Steueranlage .....	4
1.2.3. Erfolgsrechnung – Ergebnis Sachgruppen .....	5
1.2.4. Investitionsrechnung .....	10
1.2.5. Bilanz .....	10
1.2.6. Nachkredite .....	10
2. Eckdaten.....	11
2.1. Übersicht.....	11
2.2. Selbstfinanzierung .....	11
2.3. Gestufter Erfolgsausweis.....	12
3. Bilanz.....	13
4. Funktionen .....	14
4.1. Erfolgsrechnung .....	14
4.1.1. Kultus.....	14
4.1.2. Bildung.....	14
4.1.3. Soziales .....	14
4.1.4. Begegnungsort .....	14
4.1.5. Kultur.....	15
4.1.6. Infrastruktur .....	15
4.1.7. Organisation.....	15
4.1.8. Finanzen und Steuern .....	15
4.2. Investitionsrechnung.....	15
5. Sachgruppen.....	16
5.1. Erfolgsrechnung .....	16
5.2. Investitionsrechnung.....	16
6. Geldflussrechnung .....	17
7. Antrag der Exekutive .....	19
8. Bericht des Rechnungsprüfungsorgans zur Jahresrechnung 2025.....	20
9. Genehmigung der Jahresrechnung .....	22
10. Anhang.....	23
10.1. Regelwerk .....	23

10.1.1.	Angewendetes Regelwerk.....	23
10.1.2.	Bewertung Finanzvermögen.....	23
10.1.3.	Bewertung Verwaltungsvermögen.....	23
10.1.4.	Aktivierungsgrenzen.....	24
10.1.5.	Bestehendes Verwaltungsvermögen.....	24
10.2.	Grundlagen der Jahresrechnung.....	24
10.3.	Eigenkapitalnachweis.....	24
10.4.	Rückstellungsspiegel.....	25
10.5.	Beteiligungsspiegel.....	26
10.6.	Gewährleistungsspiegel.....	26
10.7.	Anlagespiegel.....	27
10.8.	Kreditkontrolle.....	30
10.8.1.	Verpflichtungskredite für Investitionen.....	30
10.8.2.	Nachkredite.....	31
11.	Details zur Rechnung.....	32
12.	Jahresbericht der Datenschutzaufsichtsstelle 2025.....	60

Hinweis: Sofern nichts anderes angegeben, beziehen sich alle Vergleichsberechnungen und Abweichungen auf das Budget 2025.

## 1. Berichterstattung

### 1.1. Allgemeines

Die Jahresrechnung 2025 der Kirchgemeinde Muri-Gümligen wurde nach dem neuen Rechnungslegungsmodell HRM2 des Kantons Bern erstellt. Zum Einsatz gelangte die Software der Firma Dialog Verwaltungs-Data AG.

### 1.2. Erläuterungen zur Jahresrechnung

Hinweis zu den Abkürzungen: «SG» bedeutet Sachgruppe

#### 1.2.1. Ergebnis der Jahresrechnung

Die Jahresrechnung schliesst mit einem Ertragsüberschuss von CHF 119'818.76 ab.

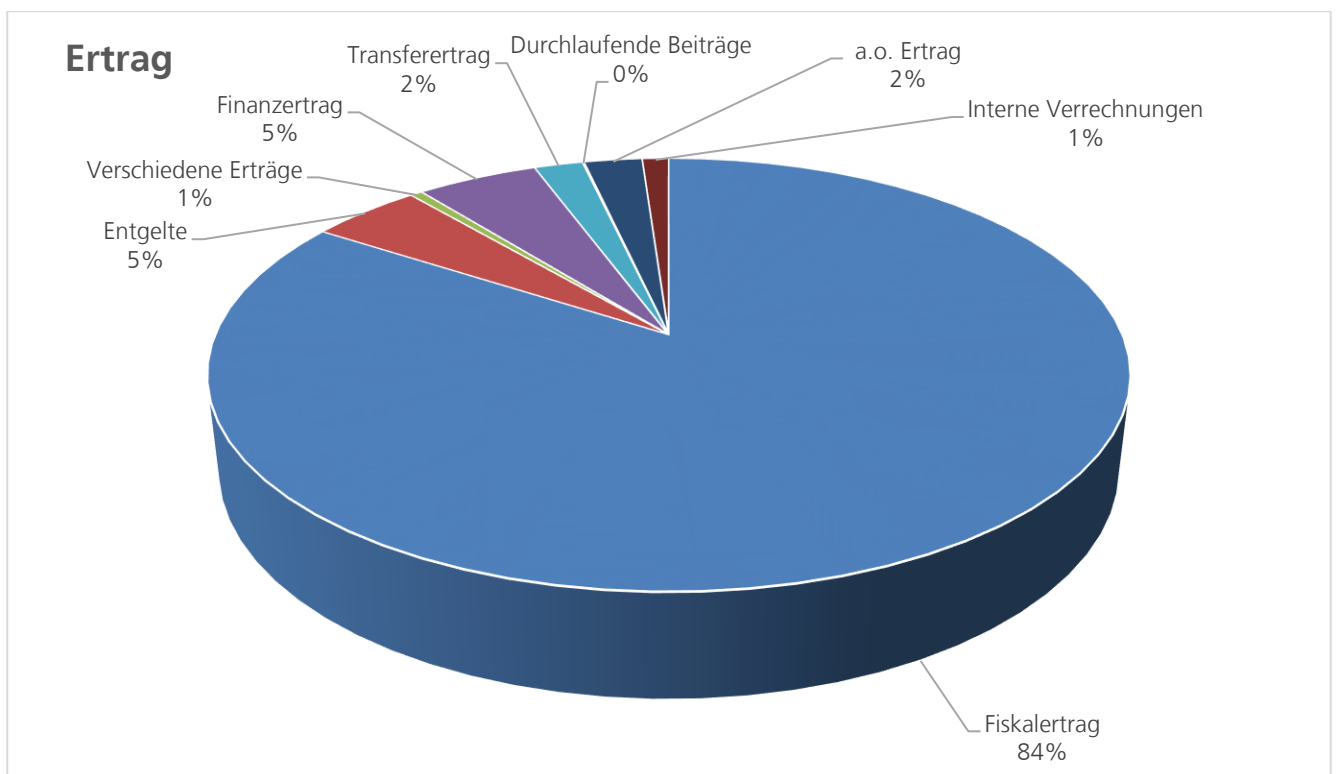
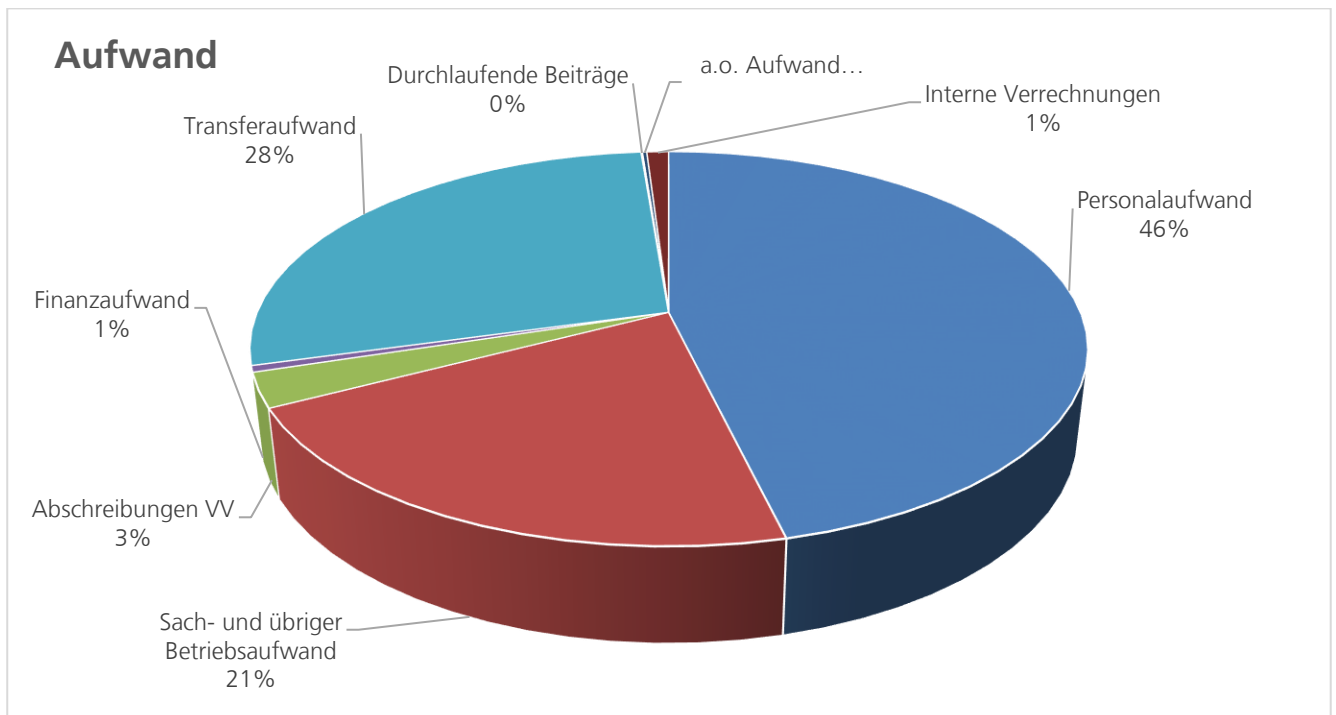
Budgetiert wurde ein Aufwandüberschuss von CHF 444'501.00. Die Besserstellung gegenüber dem Budget 2025 beträgt CHF 564'319.76.

- Der Gesamtaufwand fiel um CHF 192'957.73. tiefer aus als budgetiert. Zudem konnte der budgetierte Ertrag um CHF 371'362.03 gesteigert werden.
- Der Minderertrag bei den Steuern der natürlichen Personen beträgt CHF 362'562.58. Bei den Steuern der juristischen Personen resultiert ein Mehrertrag von CHF 393'992.05.
- Die Wertberichtigungen aus Forderungen Kirchensteuern wurden um CHF 4'100.00 reduziert. Die Rückstellungen für Steuerteilungen wurden um CHF 44'859.18 erhöht.
- Die Entwicklung an den Finanzmärkten war im Vergleich zum Vorjahr besser. Es konnte eine Marktwertanpassung von CHF 109'289.45 verbucht werden. Es handelt sich um nicht realisierte Gewinne.
- Durch den Verkauf der Heizzentrale Thoracher wurde ein Mehrertrag von CHF 122'940.38 verbucht. Im Gegenzug wurde ein Anschlusskostenbeitrag an die neue Fernheizung von CHF 30'924.15 fällig. Aufgrund des Mehrertrags hat der Kirchgemeinderat entschieden, eine Einlage in den Erneuerungsfonds von CHF 106'546.30 vorzunehmen. Dies auch aus dem Grund, dass in den nächsten Jahren die Übergabestation der Heizung erneuert werden muss.
- Es wurden Rückstellungen für Zeitguthaben (Ferien und Gleitzeit) des Personals in der Höhe von CHF 70'587.55 verbucht.
- Per 1. Januar 2028 müssen die kantonalen Pfarrstellenprozente um 10% gekürzt werden. Damit die Kürzung bis zur bevorstehenden Pensionierung im August 2028 überbrückt werden kann, wurden Rückstellungen in der Höhe von CHF 20'000.00 verbucht.
- Für die Vergabungen Inland und Ausland wurden gesamthaft 8% der Kirchensteuereinnahmen des Vorjahres verwendet.
- Aufgrund der Sparmassnahmen und durch sehr sparsamen Umgang mit den finanziellen Mitteln wurde der budgetierte Aufwand in jeder Funktion unterschritten.

#### 1.2.2. Budget und Steueranlage

Das Budget 2025 wurde mit einem Aufwandüberschuss von CHF 444'501.00 von der Kirchgemeindeversammlung am 7. Dezember 2024 mit einer Steueranlage von 0.176 Bruchteilen der einfachen Steuer beschlossen.

### 1.2.3. Erfolgsrechnung – Ergebnis Sachgruppen



#### 1.2.3.1 Personalaufwand (SG 30)

Der Personalaufwand ist mit CHF 2'255'975.85 um CHF 38'304.15 (-1.67%) unter dem Budget. Die Vergütungen an Behörden und Kommissionen haben den budgetierten Betrag um CHF 6'900.20 und die Löhne Personal um CHF 81'470.85 unterschritten. Aufgrund der erstmaligen Rückstellungen für Zeitgut haben resultiert im übrigen Personalaufwand ein Mehraufwand von CHF 66'494.50.

### 1.2.3.2 Sach- und übriger Betriebsaufwand (SG 31)

Der Sach- und übrige Betriebsaufwand ist mit CHF 886'135.67 um CHF 162'999.33 (-15.54%) unter dem Budget. Aufgrund der Sparmassnahmen und des sparsamen Umgangs mit den finanziellen Mitteln, konnte dieser Minderaufwand erwirtschaftet werden. Nur in Einzelfällen wird ein Mehraufwand ausgewiesen.

- Das Betriebs- und Verbrauchsmaterial beläuft sich auf CHF 43'662.89 und fällt um CHF 11'037.11 tiefer aus. Die Drucksachen und Publikationen fallen mit CHF 90'593.05 um CHF 10'406.95 tiefer aus.
- Der Einkauf der Lebensmittel im Begegnungsort Altes Pfarrhaus fällt mit CHF 68'344.17 um CHF 8'344.17 höher aus (wird einnahmeseitig kompensiert).
- Die Anschaffungen von Maschinen, Geräten und Fahrzeugen ist mit CHF 9'247.94 um CHF 11'402.06 tiefer als budgetiert. Die Anschaffungen von Informatik fällt mit CHF 12'701.70 um CHF 11'998.30 tiefer aus.
- Die Kosten für die Ver- und Entsorgung der Liegenschaften im Verwaltungsvermögen fallen mit CHF 93'249.55 um CHF 16'550.45 tiefer aus.
- Die Dienstleistungen Dritter fallen um CHF 12'009.53 und die Honorare externe Berater um CHF 18'161.25 tiefer aus.
- Der Unterhalt der Liegenschaften ist insbesondere aufgrund der Anschlusskosten an die Fernwärmeheizung im Thoracher höher ausgefallen. Die Gesamtaufwand beläuft sich auf CHF 167'860.59, es resultiert ein Mehraufwand von CHF 26'520.59.
- Die Reisekosten und Spesen verursachen Minderaufwände von CHF 11'159.85.
- Der Verschiedene Betriebsaufwand fällt mit CHF 59'208.00 um CHF 63'942.00 tiefer aus. Dies insbesondere aufgrund der Reduktion bzw. Anpassung der Angebote und Anlässe.

### 1.2.3.3 Abschreibungen Verwaltungsvermögen (SG 33)

Die ordentlichen Abschreibungen nach Nutzungsdauer auf dem Verwaltungsvermögen betragen CHF 139'161.00, was CHF 439.00 tiefer ist als budgetiert.

### 1.2.3.4 Finanzaufwand (SG 34)

Der Finanzaufwand ist CHF 5'664.85 tiefer ausgefallen, budgetiert war ein Betrag von CHF 26'000.00. Die Besserstellung resultiert, weil keine Kontokorrentzinsen bezahlt werden mussten.

### 1.2.3.5 Transferaufwand (SG 36)

Der Transferaufwand ist CHF 93'151.65 oder 6.70% tiefer ausgefallen als budgetiert (CHF 1'390'032.00). Massgeblich dazu beigetragen haben folgende Sachverhalte:

- Tiefere Zahlung an den Finanzausgleich der Kirchgemeinden; - CHF 14'458.00.
- Tiefere Beiträge an Kantone und Konkordate (Gemeindefinanzierte Pfarrstelle, Stellvertretungen Pfarrteam und Beitrag Kirchliche Zentralkasse); - CHF 130'686.95.
- Höherer Beitrag an die Paroisse de Berne aufgrund finanzstarker Mitglieder; + CHF 44'197.00

### 1.2.3.6 Fiskalertrag (SG 40)

Der veranschlagte Kirchensteuerertrag wurde bei den Natürlichen Personen (NP) nicht erreicht. Der Minderertrag betrug CHF 317'703.40, das Budget wird dadurch um ca. 10 % unterschritten. Zudem wurden Rückstellungen für Steuerteilungen im Betrag von CHF 44'859.18 gebildet. Bei den Steuern der juristischen Personen betrug der Mehrertrag CHF 393'992.05. Gesamthaft entspricht dies einem Mehrertrag von CHF 31'429.47. Im Budget war ein Steuerertrag von CHF 3'300'000.00 bei den Steuern NP und

CHF 500'000.00 bei den Steuern JP eingerechnet. Die Gründe für die Abweichungen sind vielfältig. Die Steuereinnahmen der natürlichen Personen werden massgeblich durch Wegzüge, Todesfälle sowie einzelne Kirchengaustritte beeinflusst. Bei den juristischen Personen sind die Möglichkeiten zum «Schieben» von Gewinnen und Verlusten über mehrere Jahre grösser und können zum Teil kompensiert werden. So braucht es nur wenige Steuerpflichtige, die sehr grossen Einfluss auf das Gesamtergebnis haben können.

#### 1.2.3.7 Entgelte (SG 42)

Die Entgelte sind bei einem budgetierten Betrag von CHF 209'960.00 und einem effektiven Betrag von CHF 446'723.41 (+112.77%) verbucht worden. Die Einnahmen im Begegnungsort Altes Pfarrhaus konnten um CHF 90'599.87 gesteigert werden. Zudem resultiert ein Mehrertrag aufgrund der Rückerstattung im Zusammenhang mit dem Verkauf der Heizzentrale im Thoracher (+ CHF 122'940.38).

#### 1.2.3.8 Finanzertrag (SG 44)

Der Finanzertrag ist CHF 108'365.39 höher ausgefallen als budgetiert (CHF 229'736.00). Die Kirchgemeinde hat im Jahr 2021 Geld zur Wertschriftenverwaltung bei der DC Bank angelegt. Im Verlauf des Jahres 2025 haben diese erfreulicherweise an Wert gewonnen und es konnte eine Wertberichtigung (nicht realisierter Gewinn) von CHF 109'289.45 verbucht werden.

#### 1.2.3.9 Transferertrag (SG 46)

Seit 2020 wird ein Anteil an Bundessteuererträgen separat ausgewiesen, dieser beträgt im Berichtsjahr CHF 58'145.75, budgetiert war ein Betrag von CHF 57'000.00. Zudem sind Beiträge von privaten Organisationen ohne Erwerbszweck (Kollekten) in der Höhe von CHF 38'311.05 eingegangen, dafür war ein Betrag von CHF 25'000.00 budgetiert.

#### 1.2.3.10 Durchlaufende Beiträge (SG 37/47 und 38/48)

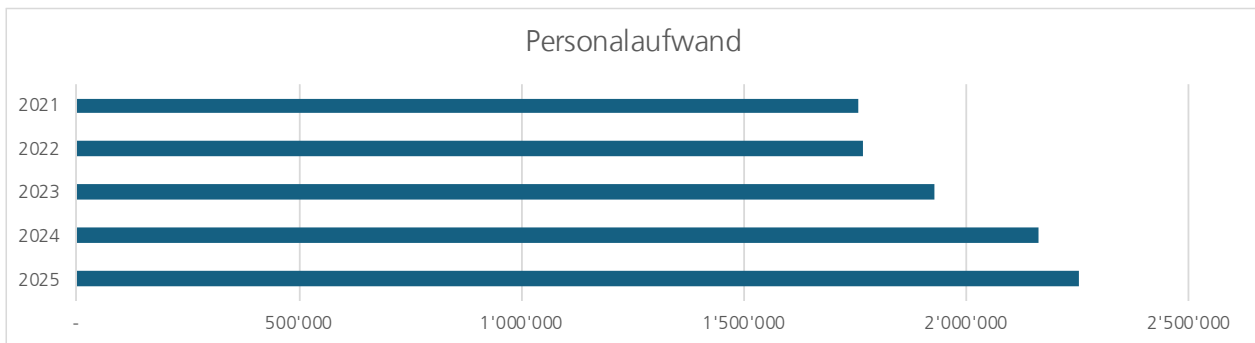
Hier werden Kollekten aus den Gottesdiensten und Einlagen und Entnahmen aus den Fonds verbucht (neutraler Erfolg).

Aufgrund des nicht budgetierten Ertrages aus dem Verkauf der Heizzentrale im Thoracher, hat der Kirchgemeinderat entschieden, eine Einlage in den Erneuerungsfonds von CHF 106'546.30 vorzunehmen. Dies entspricht der maximalen Einlage gemäss Reglement (0.35% des GVB-Wertes). Im Gegenzug wurde für die Deckung des laufenden Unterhalts eine Entnahme aus dem Erneuerungsfonds von CHF 51'679.22 verbucht.

1.2.3.11 Entwicklungen 2021 – 2025

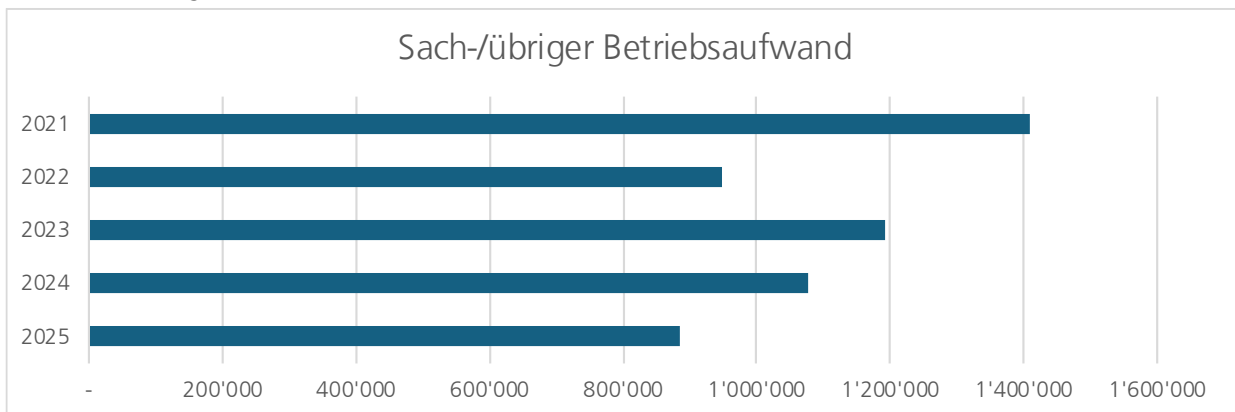
Die nachfolgenden Positionen haben sich in den letzten fünf Jahren wie folgt entwickelt:

Personalaufwand



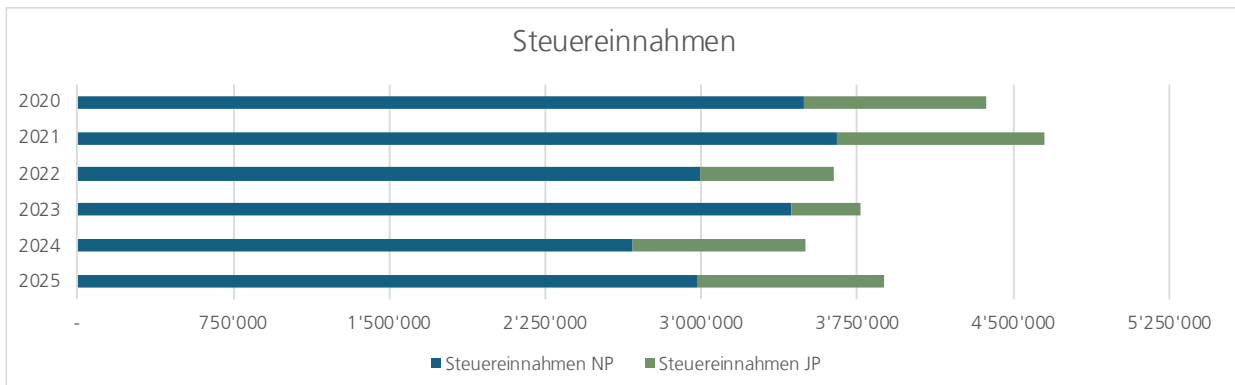
Im Vergleich zu den Vorjahren ist der Personalaufwand angestiegen, dies insbesondere aufgrund der erstmaligen Rückstellungen für Zeitguthaben. Die getroffenen Entscheide im Zusammenhang mit den Sparmassnahmen zeigen im Jahr 2025 erst anteilmässige Auswirkungen.

Sach- und übriger Betriebsaufwand



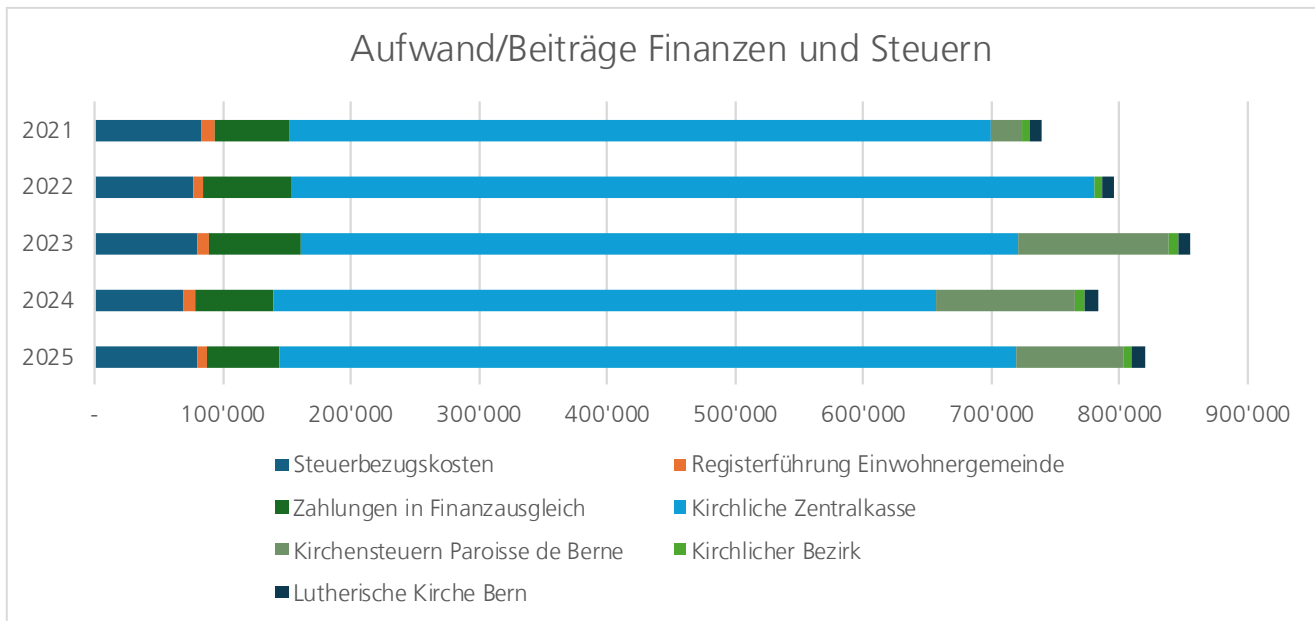
Der Sach- und übrige Betriebsaufwand reduziert sich im Vergleich zum Vorjahr um 15.54 %. Diese Reduktion ist auf bereits getroffene Sparmassnahmen sowie dem grossen Engagement und der Kostenverantwortung der Mitarbeitenden zurückzuführen.

Steuereinnahmen



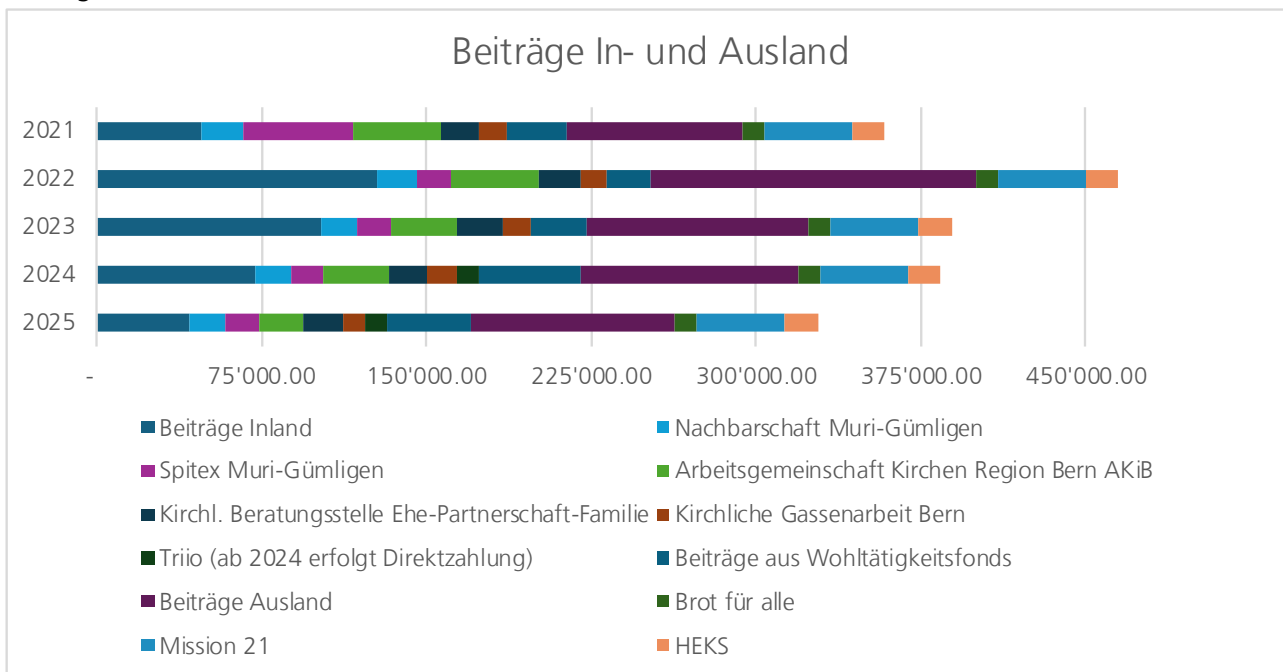
Die Steuereinnahmen der natürlichen Personen sind im Vergleich zum Vorjahr etwas angestiegen. Unregelmässige Gewinnausschüttungen führen zu grossen Schwankungen. Die Steuereinnahmen der juristischen Personen sind sehr volatil und können von Jahr zu Jahr stark variieren.

Aufwand / Beiträge Finanzen und Steuern



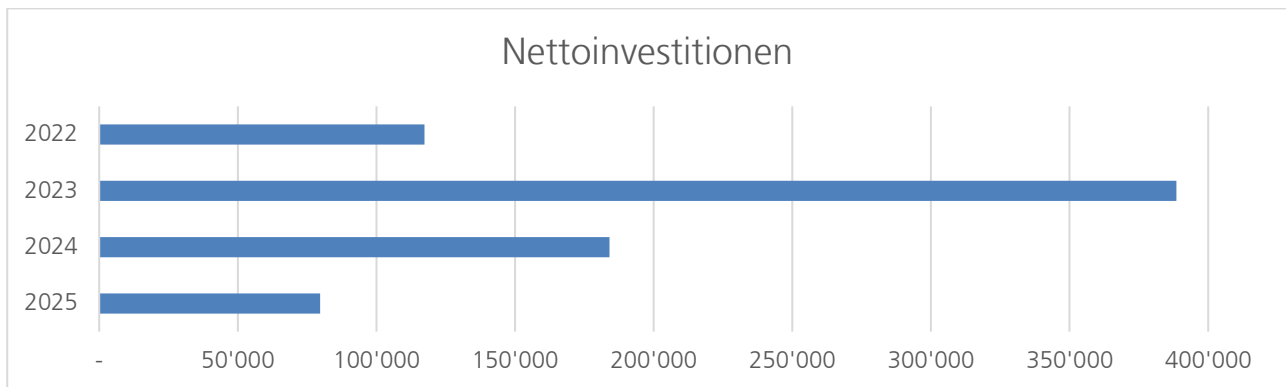
Die Kirchgemeinde muss verschiedene Beiträge bzw. Zahlungen im Zusammenhang mit den Steuereinnahmen leisten. Einige sind abhängig vom Steuerertrag, andere werden pauschal abgegolten. Der grösste Anteil bildet der Beitrag an die Kirchliche Zentralkasse (Synodalverband). Damit werden die Verwaltung sowie die Bedürfnisse und Aufgaben der Gesamtkirche finanziert. Der Betrag an die Paroisse de Berne ist aufgrund zwei finanzstarker Mitglieder angestiegen.

Beiträge In- und Ausland (OeME)



Die Vergabungen im In- und Ausland werden durch das Ressort OeME bestimmt. 8 % der Steuereinnahmen vom Vorjahr können dafür verwendet werden. Im Jahr 2022 erfolgten aufgrund der höheren Steuereinnahmen im Jahr 2021 zusätzliche Auszahlungen.

### 1.2.4. Investitionsrechnung



Die Investitionsrechnung weist Nettoinvestitionen von CHF 79'714.50 aus, budgetiert waren Investitionen von CHF 115'200.00.

- Die Orgel in der Kirche Gümligen wurde revidiert. Die Arbeiten konnten im Sommer 2025 ausgeführt werden. Der Kredit wurde an der Kirchgemeindeversammlung im Dezember 2025 abgerechnet.
- Die Erneuerung der Informatik wurde bisher nicht ausgeführt.

### 1.2.5. Bilanz

Die Bilanzsumme per 31.12.2025 beträgt CHF 7'603'268.19 (Vorjahr CHF 7'254'662.86). Davon beläuft sich das Finanzvermögen (SG 10) auf CHF 4'463'643.69. Gegenüber dem Vorjahr entspricht dies einer Zunahme von CHF 408'051.83.

Das Verwaltungsvermögen (SG 14) beträgt CHF 3'139'624.50 (Vorjahr CHF 3'199'071.00).

Das Fremdkapital (SG 20) ist um CHF 201'800.04 auf CHF 1'300'295.26 (Vorjahr CHF 1'098'495.22) angestiegen.

Das Eigenkapital (SG 29) ist auf CHF 6'302'972.93 (Vorjahr CHF 6'156'167.64) angestiegen.

### 1.2.6. Nachkredite

Die Nachkredite per 31.12.2025 präsentieren sich wie folgt:

Gebunden	Kompetenz KGR	Kompetenz KGV	Total
CHF 225'593.40	CHF 122'319.23	CHF 34'015.75	CHF 329'496.00

Die Nachkredittabelle ist unter 10.8.2 detailliert dargestellt.

## 2. Eckdaten

### 2.1. Übersicht

	Rechnung 2025	Budget 2025	Rechnung 2024
Jahresergebnis Erfolgsrechnung	119'818.76	-444'501.00	-407'200.66
Steuerertrag Natürliche Personen	2'937'437.42	3'300'000.00	2'669'275.50
Steuerertrag Juristische Personen	893'992.05	500'000.00	830'729.30
Nettoinvestitionen	79'714.50	115'200.00	183'996.85
Bestand Finanzvermögen	4'463'643.69		4'055'591.86
Bestand Verwaltungsvermögen	3'139'624.50		3'199'071.00
Fremdkapital	1'300'295.26		1'098'495.22
Eigenkapital	6'302'972.93		6'156'167.64
Reserven	2'157'256.37		2'157'256.37
Bilanzüberschuss	3'426'402.83		3'306'584.07

### 2.2. Selbstfinanzierung

		Rechnung 2025	Budget 2025	Rechnung 2024
Ergebnis Erfolgsrechnung	90	119'818.76	-444'501.00	-407'200.66
Abschreibung Verwaltungsvermögen	33 +	139'161.00	139'600.00	142'309.00
Einlagen in Fonds und Spezialfinanzierungen	35 +	-	-	-
Einlagen in Vorfinanzierungen des Eigenkapitals	3893 +	116'546.30	10'000.00	60'174.90
Einlagen in finanzpolitische Reserven	3894 +	-	-	-
Entnahmen aus dem Eigenkapital	489 -	89'559.77	110'000.00	176'213.70
Aufwertung Verwaltungsvermögen	4490 -	-	-	-
<b>Selbstfinanzierung</b>		<b>285'966.29</b>	<b>-404'901.00</b>	<b>-380'930.46</b>
<b>Nettoinvestitionen</b>				
Investitionsausgaben	690 +	79'714.50	115'200.00	205'644.75
Investitionseinnahmen	590 -	-	-	21'647.90
<b>Nettoinvestitionen</b>		<b>79'714.50</b>	<b>115'200.00</b>	<b>183'996.85</b>
<b>Finanzierungsergebnis</b>		<b>206'251.79</b>	<b>-520'101.00</b>	<b>-564'927.31</b>

#### Selbstfinanzierungsgrad

Der Selbstfinanzierungsgrad gibt an, in welchem Ausmass Neuinvestitionen durch selbst erwirtschaftete Mittel finanziert werden können. Bei einem Wert von über 100 Prozent können Investitionen finanziert und/oder Schulden abgebaut werden. Ein Selbstfinanzierungsgrad unter 100 Prozent führt zu einer Neuverschuldung, bzw. zu einer Fremdfinanzierung, was gleichzeitig eine grössere Verschuldung bedeutet. Diese Kennzahl kann, wie die Investitionen, von Jahr zu Jahr stark schwanken. Deshalb muss der Selbstfinanzierungsgrad über mehrere Jahre betrachtet werden.

	2025	2024	2023	2022	2021	Durchschnitt 5 Jahre
<b>Selbstfinanzierungsgrad</b>	357%	-207%	-35%	-245%	54%	-15.20%

**2.3. Gestufter Erfolgsausweis**

<b>Erfolgsrechnung</b>	<b>Rechnung 2025</b>	<b>Budget 2025</b>	<b>Rechnung 2024</b>
<b>Betrieblicher Aufwand</b>			
30 Personalaufwand	2'255'975.85	2'294'280.00	2'163'420.70
31 Sach- und übriger Betriebsaufwand	886'135.67	1'049'135.00	1'077'549.60
33 Abschreibungen Verwaltungsvermögen	139'161.00	139'600.00	142'309.00
36 Transferaufwand	1'296'880.35	1'390'032.00	1'380'187.11
37 Durchlaufende Beiträge	4'054.95	3'000.00	4'172.94
<b>Total Betrieblicher Aufwand</b>	<b>4'582'207.82</b>	<b>4'876'047.00</b>	<b>4'767'639.35</b>
<b>Betrieblicher Ertrag</b>			
40 Fiskalertrag	3'831'429.47	3'800'000.00	3'500'004.80
42 Entgelte	446'723.41	209'960.00	300'869.85
43 Verschiedene Erträge	23'609.75	22'850.00	21'202.57
46 Transferertrag	105'429.29	92'000.00	110'964.26
47 Durchlaufende Beiträge	4'054.95	3'000.00	4'172.94
<b>Total Betrieblicher Ertrag</b>	<b>4'411'246.87</b>	<b>4'127'810.00</b>	<b>3'937'214.42</b>
<b>ERGEBNIS AUS BETRIEBLICHER TÄTIGKEIT</b>	<b>-170'960.95</b>	<b>-748'237.00</b>	<b>-830'424.93</b>
34 Finanzaufwand	20'335.15	26'000.00	7'493.25
44 Finanzertrag	338'101.39	229'736.00	314'678.72
<b>ERGEBNIS AUS FINANZIERUNG</b>	<b>317'766.24</b>	<b>203'736.00</b>	<b>307'185.47</b>
<b>OPERATIVES ERGEBNIS</b>	<b>146'805.29</b>	<b>-544'501.00</b>	<b>-523'239.46</b>
38 Ausserordentlicher Aufwand	116'546.30	10'000.00	60'174.90
48 Ausserordentlicher Ertrag	89'559.77	110'000.00	176'213.70
<b>AUSSERORDENTLICHES ERGEBNIS</b>	<b>-26'986.53</b>	<b>100'000.00</b>	<b>116'038.80</b>
<b>GESAMTERGEBNIS ERFOLGSRECHNUNG</b>	<b>119'818.76</b>	<b>-444'501.00</b>	<b>-407'200.66</b>

**3. Bilanz**

Konto	Bilanzgliederung	Bestand per 01.01.2025	Veränderung		Bestand per 31.12.2025
			Zuwachs	Abgang	
<b>1</b>	<b>Aktiven</b>	<b>7'254'662.86</b>	<b>15'617'706.08</b>	<b>15'269'100.75</b>	<b>7'603'268.19</b>
10	Finanzvermögen	4'055'591.86	15'514'076.82	15'106'024.99	4'463'643.69
	Flüssige Mittel und kurzfr.				
100	Geldanlagen	1'020'717.36	5'432'009.56	5'016'690.75	1'436'036.17
101	Forderungen	917'520.35	8'381'832.77	8'432'230.94	867'122.18
102	Kurzfr. Finanzanlagen	500'000.00	506'083.35	506'083.35	500'000.00
104	Aktive Rechnungsabgrenzungen	128'803.40	73'422.84	128'803.40	73'422.84
107	Finanzanlagen	1'488'550.75	1'120'728.30	1'022'216.55	1'587'062.50
108	Sachanlagen FV	-	-	-	-
14	Verwaltungsvermögen	3'199'071.00	103'629.26	163'075.76	3'139'624.50
140	Sachanlagen VV	3'191'106.95	79'714.50	135'179.00	3'135'642.45
142	Immaterielle Anlagen	7'964.05	23'914.76	27'896.76	3'982.05
<b>2</b>	<b>Passiven</b>	<b>7'254'662.86</b>	<b>5'687'378.69</b>	<b>5'338'773.36</b>	<b>7'603'268.19</b>
20	Fremdkapital	1'098'495.22	5'043'812.97	4'842'012.93	1'300'295.26
200	Laufende Verpflichtungen	340'328.47	4'885'243.52	4'831'847.03	393'724.96
201	Kurzfr. Finanzverbindlichkeiten	-	-	-	-
204	Passive Rechnungsabgrenzungen	5'174.40	85'047.59	5'174.40	85'047.59
205	Kurzfr. Rückstellungen	-	-	-	-
208	Langfr. Rückstellungen	710'464.00	64'859.18	-	775'323.18
	Verpflichtungen gegenüber Spez.-				
209	finanzierungen und Fonds im FK	42'528.35	8'662.68	4'991.50	46'199.53
29	Eigenkapital	6'156'167.64	643'565.72	496'760.43	6'302'972.93
293	Vorfinanzierungen	692'327.20	116'546.30	89'559.77	719'313.73
294	Reserven	2'157'256.37	-	-	2'157'256.37
299	Bilanzüberschuss / -fehlbetrag	3'306'584.07	527'019.42	407'200.66	3'426'402.83

## 4. Funktionen

### 4.1. Erfolgsrechnung

		Rechnung 2025		Budget 2025		Rechnung 2024	
		Aufwand	Ertrag	Aufwand	Ertrag	Aufwand	Ertrag
3510	Kultus	267'644.78	2'110.00	267'700.00	3'200.00	224'334.50	2'173.35
	Nettoaufwand / -ertrag	-	265'534.78	-	264'500.00	-	222'161.15
3520	Bildung	333'373.03	39'957.10	358'500.00	19'000.00	687'900.31	46'684.00
	Nettoaufwand / -ertrag	-	293'415.93	-	339'500.00	-	641'216.31
3530	Soziales	835'987.86	63'221.80	953'682.00	82'710.00	726'616.74	70'324.71
	Nettoaufwand / -ertrag	-	772'766.06	-	870'972.00	-	656'292.03
3535	Begegnungsort	398'049.05	203'124.01	438'015.00	111'400.00	344'888.15	154'204.48
	Nettoaufwand / -ertrag	-	194'925.04	-	326'615.00	-	190'683.67
3540	Kultur	84'734.80	2'760.85	115'950.00	500.00	114'500.25	17'977.64
	Nettoaufwand / -ertrag	-	81'973.95	-	115'450.00	-	96'522.61
3570	Infrastruktur	860'527.31	416'459.66	783'240.00	290'636.00	804'914.29	360'506.49
	Nettoaufwand / -ertrag	-	444'067.65	-	492'604.00	-	444'407.80
3580	Organisation	958'276.44	74'232.95	980'560.00	76'000.00	988'181.91	84'889.40
	Nettoaufwand / -ertrag	-	884'043.49	-	904'560.00	-	903'292.51
3590	Finanzen und Steuern	1'150'314.76	4'087'041.66	1'064'400.00	4'378'601.00	993'971.35	4'148'547.43
	Nettoaufwand / -ertrag	2'936'726.90	-	3'314'201.00	-	3'154'576.08	-

#### 4.1.1. Kultus

Der Nettoaufwand lag CHF 1'034.78 (0.39%) über dem budgetierten Wert.

Es ist ein zusätzlicher Aufwand für die Rückstellung von Zeitguthaben angefallen (CHF 25'273.30). Der Gottesdienstaufwand sowie die Kosten für den Blumenschmuck fielen tiefer aus. Auch fielen keine Honorare für Musik in Gottesdiensten an.

#### 4.1.2. Bildung

Der Nettoaufwand lag CHF 46'084.07 (13.57%) unter dem budgetierten Wert.

Aufgrund weniger Schüler:innen im KUW ist der Aufwand für Unterrichtsmaterial, Verpflegung und für die Lager und Ausflüge tiefer ausgefallen. Für den Heilpädagogischen Kirchlichen Unterricht konnten höhere Rückerstattungen verrechnet werden (CHF 23'000.00).

Aufgrund der Vakanz im Pfarrteam sind tiefere Kosten für die gemeindefinanzierte Pfarrstelle angefallen.

#### 4.1.3. Soziales

Der Nettoaufwand lag CHF 98'205.94 (11.26%) unter dem budgetierten Wert.

Der Personalaufwand fiel tiefer aus, da Pensenreduktionen per 1. August 2025 erfolgten. Aufgrund der Sparmassnahmen wurden verschiedene Angebote nicht oder kostengünstiger durchgeführt.

#### 4.1.4. Begegnungsort

Der Nettoaufwand lag CHF 131'689.96 (40.32%) unter dem budgetierten Wert.

Der Aufwand konnte insgesamt um CHF 39'965.95 reduziert werden, wobei der Ertrag um CHF 91'724.01 gesteigert wurde. Es konnte ein Kostendeckungsgrad von 51 % erwirtschaftet werden.

#### 4.1.5. Kultur

Der Nettoaufwand lag CHF 33'476.05 (29%) unter dem budgetierten Wert.

Aufgrund der Vakanz im Pfarrteam sind tiefere Kosten für die gemeindefinanzierte Pfarrstelle angefallen.

#### 4.1.6. Infrastruktur

Der Nettoaufwand lag CHF 48'536.35 (9.85%) unter dem budgetierten Wert.

Der Aufwand für die Heizenergie fiel um CHF 15'838.20 tiefer aus als erwartet. Für den Unterhalt der Liegenschaften wurde CHF 26'520.59 mehr ausgegeben, dies insbesondere aufgrund der Anschlusskosten an die neue Heizzentrale.

Der Ertrag wurde durch die Rückerstattung im Zusammenhang mit dem Verkauf der Heizzentrale sowie der Entnahme aus dem Erneuerungsfonds um CHF 125'823.66 gesteigert. Aufgrund der Rückerstattung für die Heizzentrale, erfolgte eine Einlage in den Erneuerungsfonds von CHF 106'546.30.

#### 4.1.7. Organisation

Der Nettoaufwand lag CHF 20'516.51 (2.27%) unter dem budgetierten Wert.

Die Behördenentschädigungen und Sitzungsgelder waren um CHF 6'900.20.00 tiefer als angenommen.

Die Löhne der Verwaltung fielen tiefer aus (CHF 17'007.85). Zusätzlicher Aufwand fiel an aufgrund der Rückstellungen für Zeitguthaben (CHF 45'314.25). Die gesamten Rückstellungen (ausser Pfarrteam) erfolgen in dieser Funktion. Der Aufwand für die Inserate der LoNa reduzierten sich um CHF 5'646.60. Auch die Anschaffungen der Informatik sowie der Aufwand für Telefon, Porto, Internet- und Bankgebühren konnten reduziert werden. Der Unterhalt Informatik fiel um CHF 4'135.83 höher aus.

#### 4.1.8. Finanzen und Steuern

Der Nettoertrag lag CHF 377'474.10 (11.39%) unter dem budgetierten Wert.

Es wurden Beiträge bzw. Aufwände im Zusammenhang mit den Steuern in der Höhe von CHF 820'002.70 bezahlt, dies bedeutet ein Minderaufwand von CHF 35'797.30.

Die Steuererträge der natürlichen Personen sind tiefer als budgetiert (CHF – 317'703.40). Es wurden Rückstellungen für Steuerteilungen in der Höhe von CHF 44'859.18 gebildet. Die Steuereinnahmen der juristischen Personen überschritten im 2025 den budgetierten Betrag um CHF 393'992.05.

Es konnte eine Wertberichtigung der Vermögensanlagen (nicht realisierter Gewinn) von CHF 109'289.45 verbucht werden.

### 4.2. Investitionsrechnung

Konto	Funktion	Rechnung 2025		Budget 2025		Rechnung 2024	
		Ausgaben	Einnahmen	Ausgaben	Einnahmen	Ausgaben	Einnahmen
<b>3</b>	<b>Kirche und religiöse Angelegenheiten</b>						
		<b>79'714.50</b>	-	<b>115'200.00</b>	-	<b>205'644.75</b>	<b>21'647.90</b>
3570	Infrastruktur	79'714.50	-	75'200.00	-	205'644.75	21'647.90
3580	Organisation	-	-	40'000.00	-	-	-

## 5. Sachgruppen

### 5.1. Erfolgsrechnung

Konto	Sachgruppe	Rechnung 2025		Budget 2025		Rechnung 2024	
		Aufwand	Ertrag	Aufwand	Ertrag	Aufwand	Ertrag
<b>3</b>	<b>Aufwand</b>	<b>4'769'089.27</b>		<b>4'962'047.00</b>		<b>4'885'307.50</b>	
30	Personalaufwand	2'255'975.85		2'294'280.00		2'163'420.70	
31	Sach- und übriger Betriebsaufwand	886'135.67		1'049'135.00		1'077'549.60	
33	Abschreibungen VV	139'161.00		139'600.00		142'309.00	
34	Finanzaufwand	20'335.15		26'000.00		7'493.25	
36	Transferaufwand	1'296'880.35		1'390'032.00		1'380'187.11	
37	Durchlaufende Beiträge	4'054.95		3'000.00		4'172.94	
38	a.o. Aufwand	116'546.30		10'000.00		60'174.90	
39	Interne Verrechnungen	50'000.00		50'000.00		50'000.00	
<b>4</b>	<b>Ertrag</b>		<b>4'888'908.03</b>		<b>4'517'546.00</b>		<b>4'478'106.84</b>
40	Fiskalertrag		3'831'429.47		3'800'000.00		3'500'004.80
42	Entgelte		446'723.41		209'960.00		300'869.85
43	Verschiedene Erträge		23'609.75		22'850.00		21'202.57
44	Finanzertrag		338'101.39		229'736.00		314'678.72
46	Transferertrag		105'429.29		92'000.00		110'964.26
47	Durchlaufende Beiträge		4'054.95		3'000.00		4'172.94
48	a.o. Ertrag		89'559.77		110'000.00		176'213.70
49	Interne Verrechnungen		50'000.00		50'000.00		50'000.00
<b>9</b>	<b>Abschlusskonten</b>	<b>119'818.76</b>	<b>-</b>	<b>-</b>	<b>444'501.00</b>	<b>-</b>	<b>407'200.66</b>
9000	Ertragsüberschuss	119'818.76					
9001	Aufwandüberschuss				444'501.00		407'200.66

### 5.2. Investitionsrechnung

Konto	Sachgruppe	Rechnung 2025		Budget 2025		Rechnung 2024	
		Ausgaben	Einnahmen	Ausgaben	Einnahmen	Ausgaben	Einnahmen
<b>5</b>	<b>Ausgaben</b>	<b>79'714.50</b>	<b>-</b>	<b>115'200.00</b>	<b>-</b>	<b>205'644.75</b>	<b>-</b>
50	Sachanlagen	79'714.50		75'200.00		205'644.75	
52	Immaterielle Anlagen	-	-	40'000.00	-	-	-
<b>6</b>	<b>Einnahmen</b>	<b>-</b>	<b>-</b>	<b>-</b>	<b>-</b>	<b>-</b>	<b>21'647.90</b>
61	Rückerstattungen Dritter						
63	Investitionsbeiträge von öffentl. Unternehmungen						21'647.90
	<b>Abschlusskonten</b>	<b>-</b>	<b>79'714.50</b>	<b>-</b>	<b>115'200.00</b>	<b>21'647.90</b>	<b>205'644.75</b>
59	Passivierte Einnahmen	-		-		21'647.90	
69	Passivierte Ausgaben		79'714.50		115'200.00		205'644.75
	Nettoinvestitionen	79'714.50		115'200.00		183'996.85	

## 6. Geldflussrechnung

Die Geldflussrechnung wird auf der Grundlage des Fonds «Netto-Flüssige-Mittel» erstellt. Der Fonds besteht aus den Flüssigen Mittel aus Kassen-, Post- Bankguthaben sowie den geldnahen Mitteln abzüglich der kurzfristigen Finanzverbindlichkeiten auf Sicht (< 90 Tage).

### Geldflussrechnung

#### Gesamthaushalt

#### Reformierte Kirchgemeinde Muri-Gümligen

Bezeichnung	CHF	CHF
	2025	2024
<b>Geldfluss aus betrieblicher Tätigkeit</b>		
Ertragsüberschuss / (-) Aufwandüberschuss	119'818.76	-407'200.66
Abschreibungen Verwaltungsvermögen	139'161.00	142'309.00
Abschreibungen Investitionsbeiträge	0.00	0.00
Einlagen in das Eigenkapital	116'546.30	60'174.90
(-) Entnahmen aus dem Eigenkapital	-89'559.77	-176'213.70
Verluste aus Verkauf Finanzanlagen FV und Übertragung Finanzanlagen FV ins VW / (-) Gewinne aus Verkauf Finanzanlagen FV	0.00	0.00
Verluste aus Verkauf Sachanlagen FV und Übertragung Sachanlagen FV ins VW / (-) Gewinne aus Verkauf Sachanlagen FV	0.00	0.00
(-) Wertberichtigungen Anlagen FV / Wertberichtigungen Anlagen FV	-107'183.69	-72'984.25
Wertberichtigungen Darlehen/Beteiligungen VW	0.00	0.00
(-) Aufwertung VW	0.00	0.00
Abnahme/(-) Zunahme Forderungen	50'398.17	-6'106.30
Abnahme/(-) Zunahme Vorräte	0.00	0.00
Abnahme/(-) Zunahme aktive Rechnungsabgrenzungen	55'380.56	19'174.20
Zunahme/(-) Abnahme Laufende Verbindlichkeiten	53'396.49	90'229.97
(-) Abnahme/Zunahme kurzfr. Rückstellungen	0.00	-5'015.00
Zunahme/(-) Abnahme passive Rechnungsabgrenzungen	79'873.19	-9'182.60
Zunahme/(-) Abnahme langfr. Rückstellungen	64'859.18	-17'679.00
(-) Abnahme/Zunahme Spezialfinanzierungen im EK und Vorfinanzierungen	0.00	0.00
<b>Geldfluss aus betrieblicher Tätigkeit</b>	<b>482'690.19</b>	<b>-382'493.44</b>

<b>Geldfluss aus Investitionstätigkeit</b>		
Zahlungen für Nettoinv. Sachanlagen + Immat. Anlagen+ Investitionsbeiträge VV	-79'714.50	-183'996.85
(-) Auszahlungen für Darlehen/Beteiligungen VV	0.00	0.00
Einzahlung für Darlehen/Beteiligungen VV	0.00	0.00
(-) Kauf Sachanlagen FV	0.00	0.00
Verkauf Sachanlagen FV	0.00	0.00
(-) Investitionen Sachanlagen FV	0.00	0.00
(-) Kauf kurzfristige Finanzanlagen FV	-500'000.00	-500'000.00
Verkauf kurzfristige Finanzanlagen FV	500'000.00	0.00
(-) Kauf langfristige Finanzanlagen FV	-1'013'253.26	-28'050.00
Verkauf langfristige Finanzanlagen FV	1'021'925.20	1'543'993.20
<b>Geldfluss aus Investitionstätigkeit</b>	<b>-71'042.56</b>	<b>831'946.35</b>
<b>Geldfluss aus Finanzierungstätigkeit</b>		
Zunahme/ (-) Abnahme Kontokorrente mit Dritten	0.00	0.00
Aufnahme kurzfristige Finanzverbindlichkeiten	0.00	0.00
(-) Rückzahlung kurzfristige Finanzverbindlichkeiten	0.00	0.00
Aufnahme langfristige Finanzverbindlichkeiten	0.00	0.00
(-) Rückzahlung langfristige Finanzverbindlichkeiten	0.00	0.00
Zunahme/(-) Abnahme Stiftungen, Legate, Zuwendungen im FK sowie Fonds im FK	3'671.18	-2'472.75
<b>Geldfluss aus Finanzierungstätigkeit</b>	<b>3'671.18</b>	<b>-2'472.75</b>
<b>Total Geldfluss</b>		
	<b>415'318.81</b>	<b>446'980.16</b>
Bestand Flüssige Mittel und kurzfristige Geldanlagen 1.1.	1'020'717.36	573'737.20
<b>Bestand Flüssige Mittel und kurzfristige Geldanlagen 31.12.</b>	<b>1'436'036.17</b>	<b>1'020'717.36</b>

## 7. Antrag der Exekutive

### Genehmigung

Gemäss Art. 71 GG (Gemeindegesezt) verabschiedet der Kirchgemeinderat die Jahresrechnung 2025 der Kirchgemeinde Muri-Gümligen zuhanden der Kirchgemeindeversammlung.

Erfolgsrechnung	Aufwand	CHF	4'769'089.27
	Ertrag	CHF	4'888'908.03
	Ertragsüberschuss	CHF	119'818.76
Investitionsrechnung	Ausgaben	CHF	79'714.50
	Einnahmen	CHF	0.00
	Nettoinvestitionen	CHF	79'714.50
Nachkredite gem. separater Tabelle	Total	CHF	381'928.38
	Gebundene Nachkredite	CHF	225'593.40
	Kompetenz Kirchgemeinderat	CHF	122'319.23
	Kompetenz Kirchgemeindeversammlung	CHF	34'015.75

### Antrag

Der Kirchgemeindeversammlung wird beantragt,

1. die Jahresrechnung 2025 mit einem Ertragsüberschuss von CHF 119'818.76 zu genehmigen,
2. die Nachkredite in Kompetenz der Kirchgemeindeversammlung von CHF 34'015.75 zu genehmigen und die weiteren Nachkredite von CHF 347'912.63 zur Kenntnis zu nehmen, wovon CHF 90'152.05 gebundene Nachkredite betreffen, welche die ordentliche Kreditzuständigkeit des KGR übersteigen.

Muri-Gümligen, 22. April 2026

Kirchgemeinderat Muri-Gümligen

Die Präsidentin



Anaël Jambers

Die Verwalterin



Irene Haldimann

## 8. Bericht des Rechnungsprüfungsorgans zur Jahresrechnung 2025



### Bericht des Rechnungsprüfungsorgans zur Jahresrechnung 2025

An die Kirchgemeindeversammlung der  
**Kirchgemeinde Muri-Gümligen**

Als Rechnungsprüfungsorgan haben wir die Jahresrechnung der Kirchgemeinde Muri-Gümligen bestehend aus Berichterstattung, Bilanz, Erfolgsrechnung, Investitionsrechnung, Geldflussrechnung und Anhang für das am 31. Dezember 2025 abgeschlossene Rechnungsjahr geprüft.

#### *Verantwortung des Kirchgemeinderates*

Der Kirchgemeinderat ist für die Aufstellung der Jahresrechnung in Übereinstimmung mit den kantonalen und kommunalen gesetzlichen Vorschriften verantwortlich. Diese Verantwortung beinhaltet die Ausgestaltung, Implementierung und Aufrechterhaltung eines internen Kontrollsystems mit Bezug auf die Aufstellung der Jahresrechnung, die frei von wesentlichen falschen Angaben als Folge von Verstössen oder Irrtümern ist. Darüber hinaus ist der Kirchgemeinderat für die Anwendung sachgemässer Rechnungslegungsmethoden sowie die Vornahme angemessener Schätzungen verantwortlich.

#### *Verantwortung des Rechnungsprüfungsorgans*

Unsere Verantwortung ist es, aufgrund unserer Prüfung ein Prüfungsurteil über die Jahresrechnung abzugeben. Wir haben unsere Prüfung in Übereinstimmung mit den gesetzlichen Vorschriften und der Arbeitshilfe für Rechnungsprüfungsorgane (AH RPO, Ausgabe 2016) vorgenommen. Die Prüfung haben wir so zu planen und durchzuführen, dass wir hinreichende Sicherheit gewinnen, ob die Jahresrechnung frei von wesentlichen falschen Angaben ist.

Eine Prüfung beinhaltet die Durchführung von Prüfungshandlungen zur Erlangung von Prüfungsnachweisen für die in der Jahresrechnung enthaltenen Wertansätze und sonstigen Angaben. Die Auswahl der Prüfungshandlungen liegt im pflichtgemässen Ermessen des Prüfers. Dies schliesst eine Beurteilung der Risiken wesentlicher falscher Angaben in der Jahresrechnung als Folge von Verstössen oder Irrtümern ein. Bei der Beurteilung dieser Risiken berücksichtigt der Prüfer das interne Kontrollsystem, soweit es für die Aufstellung der Jahresrechnung von Bedeutung ist, um die den Umständen entsprechenden Prüfungshandlungen festzulegen, nicht aber um ein Prüfungsurteil über die Wirksamkeit des internen Kontrollsystems abzugeben.

Die Prüfung umfasst zudem die Beurteilung der Angemessenheit der angewandten Rechnungslegungsmethoden, der Plausibilität der vorgenommenen Schätzungen sowie eine Würdigung der Gesamtdarstellung der Jahresrechnung. Wir sind der Auffassung, dass die von uns erlangten Prüfungsnachweise eine ausreichende und angemessene Grundlage für unser Prüfungsurteil bilden.

*Prüfungsurteil*

Nach unserer Beurteilung entspricht die Jahresrechnung für das am 31. Dezember 2025 abgeschlossene Rechnungsjahr den kantonalen und kommunalen gesetzlichen Vorschriften.

*Berichterstattung aufgrund weiterer gesetzlicher Vorschriften*

Wir bestätigen, dass wir die Anforderungen an die Befähigung gemäss Art. 123 GV und die besonderen Voraussetzungen gemäss Art. 124 GV erfüllen und keine mit unserer Unabhängigkeit nicht vereinbare Sachverhalte vorliegen.

Wir beantragen, die Jahresrechnung per 31. Dezember 2024 mit Aktiven und Passiven von Fr. 7'603'268.19 und einem Ertragsüberschuss (Gesamthaushalt) von Fr. 119'818.76 zu genehmigen.

Urtenen-Schönbühl, 8. Juni 2026

**ROD Treuhand AG**



Matthias Kummer  
Leitender Revisor



Marc Piguet

## **9. Genehmigung der Jahresrechnung**

Die Kirchgemeindeversammlung der Kirchgemeinde Muri-Gümligen hat die Jahresrechnung 2025 am 28. Juni 2026 gemäss dem vorstehenden Antrag des Kirchgemeinderates vom 22. April 2026 genehmigt.

Muri-Gümligen 28. Juni 2026

Kirchgemeindeversammlung Muri-Gümligen

Der Präsident

Die Vize-Präsidentin

Martin Bauer

Annina Amonn

## 10. Anhang

### 10.1. Regelwerk

#### 10.1.1. Angewendetes Regelwerk

Der Rechnungsabschluss ist in Übereinstimmung mit den geltenden kantonalen gesetzlichen Grundlagen erstellt worden.

Gemeindegesezt (GG, BSG 170.11)

Gemeindevorordnung (GV, BSG 170.111)

Direktionsverordnung über den Finanzhaushalt der Gemeinden (FHDV, BSG 170.511)

Diese orientieren sich gemäss Art. 70 Absatz 1 GG am Harmonisierten Rechnungslegungsmodell für die Kantone und Gemeinden, HRM2, laut Handbuch der Konferenz der Kantonalen Finanzdirektoren. Die kantonalen Bestimmungen weichen in einzelnen Bereichen von den Empfehlungen des HRM2 ab. Das Amt für Gemeinden und Raumordnung stellt eine Auflistung dieser Ausnahmen zur Verfügung unter [www.be.ch/gemeinden](http://www.be.ch/gemeinden) > Finanzen > HRM2 > Rechnungsführung > Arbeitshilfe Gemeindefinanzen.

#### 10.1.2. Bewertung Finanzvermögen

Vermögenswerte im Finanzvermögen werden bilanziert, wenn sie einen künftigen Nutzen erbringen und ihr Wert verlässlich ermittelt werden kann. Sie werden bei erstmaliger Bilanzierung zu Anschaffungs- bzw. Herstellungskosten bilanziert. Entstehen der Gemeinde keine Kosten, wird zum Verkehrswert zum Zeitpunkt des Zugangs bilanziert. Folgebewertungen erfolgen zum Verkehrswert am Bilanzstichtag, wobei eine systematische Neubewertung bei Liegenschaften mit Ausnahme von Baurechten alle fünf Jahre oder bei Änderung des amtlichen Werts, bei allen anderen Vermögenswerten jährlich erfolgt. Die Bilanzwerte sind bei eingetretenen dauerhaften Wertminderungen oder Verlusten sofort zu berichtigen.

Bilanzkonto		Auf-/Abwertung in CHF	Bewertungsmethode (Anhang 1 GV)	Letztmalige Bewertung
10700.00	Oikocredit Anteilscheine	-291.35	Nominalwert	31.12.2025
10700.01	DC Bank, Depot	107'475.04	Börsenwert	31.12.2025

#### 10.1.3. Bewertung Verwaltungsvermögen

Vermögenswerte im Verwaltungsvermögen werden bilanziert, wenn sie einen künftigen mehrjährigen öffentlichen Nutzen hervorbringen und ihr Wert verlässlich ermittelt werden kann. Sie werden zu Anschaffungs- bzw. Herstellkosten nach der Nettomethode bilanziert und nach der definierten Nutzungsdauer linear abgeschrieben. Entstehen der Gemeinde keine Kosten, wird zum Verkehrswert zum Zeitpunkt des Zugangs bilanziert. Die Bilanzwerte sind bei eingetretenen dauerhaften Wertminderungen oder Verlusten sofort zu berichtigen. Die geltenden Anlagekategorien und Nutzungsdauern sind in Anhang 2 GV umschrieben.

### 10.1.4. Aktivierungsgrenzen

Der Kirchgemeinderat kann einzelne Investitionen der Erfolgsrechnung belasten, wenn sie folgende Aktivierungsgrenzen nicht überschreiten: CHF 50'000.00.

Gemäss Art. 79a Abs. 2 Gemeindeverordnung (GV; BSG 170.111) liegt die maximale Aktivierungsgrenze für eine Körperschaft in der Grösse unserer Kirchgemeinde bei CHF 50'000.00.

### 10.1.5. Bestehendes Verwaltungsvermögen

Das bestehende Verwaltungsvermögen wurde bei Übergang auf HRM2 vollständig abgeschrieben.

## 10.2. Grundlagen der Jahresrechnung

Als Grundlage für die Jahresrechnung 2025 dienen das Budget 2025 und die Vorjahresrechnung 2024. Genehmigung:

	Budget 2025	Jahresrechnung 2024
Kirchgemeinderat	09.10.2024	23.04.2025
Bestätigungsbericht Rechnungsprüfungsorgan		10.06.2025
Kirchgemeindeversammlung	08.12.2024	26.06.2025

## 10.3. Eigenkapitalnachweis

Nummer	Sachgruppe	Eigenkapital per 01.01.2025	Veränderungsnachweis		Eigenkapital per 31.12.2025
			Erhöhung (+)	Reduktion (-)	
<b>29</b>	<b>Eigenkapital</b>	<b>6'156'167.64</b>	<b>643'565.72</b>	<b>496'760.43</b>	<b>6'302'972.93</b>
<b>293</b>	<b>Vorfinanzierungen</b>	<b>692'327.20</b>	<b>116'546.30</b>	<b>89'559.77</b>	<b>719'313.73</b>
29300.00	Spezialfinanzierung Erneuerungsfonds	594'259.50	106'546.30	51'679.22	649'126.58
29300.10	Spezialfinanzierung Wohltätigkeitsfonds	98'067.70	10'000.00	37'880.55	70'187.15
<b>294</b>	<b>Reserven</b>	<b>2'157'256.37</b>	<b>0.00</b>	<b>0.00</b>	<b>2'157'256.37</b>
29400.00	Zusätzliche Abschreibungen	2'157'256.37	0.00	0.00	2'157'256.37
<b>296</b>	<b>Neubewertungsreserve Finanzvermögen</b>	<b>0.00</b>	<b>0.00</b>	<b>0.00</b>	<b>0.00</b>
29600.00	Neubewertungsreserve Finanzvermögen	0.00	0.00	0.00	0.00
<b>299</b>	<b>Bilanzüberschuss</b>	<b>3'306'584.07</b>	<b>527'019.42</b>	<b>407'200.66</b>	<b>3'426'402.83</b>
29900.00	Jahresergebnis	-407'200.66	527'019.42	0.00	119'818.76
29990.00	Kumulierte Ergebnisse der Vorjahre	3'713'784.73	0.00	407'200.66	3'306'584.07

**10.4. Rückstellungsspiegel****205 Kurzfristige Rückstellungen**

Konto	Bezeichnung	Buchwert 01.01.2025	Veränderung			Buchwert 31.12.2025
			Bildung	Verwendung	Auflösung	
20500.00	Kurzfristige Rückstellungen aus Mehrleistungen des Personals	0.00				0.00

**208 Langfristige Rückstellungen**

Konto	Bezeichnung	Buchwert 01.01.2025	Veränderung			Buchwert 31.12.2025
			Bildung	Verwendung	Auflösung	
20810.00	Rückstellungen für Ansprüche des Personals	0.00	20'000.00			20'000.00
20890.00	Wertberichtigung Steuerguthaben	0.00				0.00
20890.10	Rückstellung für Steuerteilungen und Bereinigungen	710'464.00	44'859.18			755'323.18

<b>Total kurzfristige Rückstellungen</b>		0.00	0.00	0.00	0.00	0.00
<b>Total langfristige Rückstellungen</b>		710'464.00	64'859.18	0.00	0.00	775'323.18
<b>Total Rückstellungen</b>		<b>710'464.00</b>	<b>64'859.18</b>	<b>0.00</b>	<b>0.00</b>	<b>775'323.18</b>

**10.5. Beteiligungsspiegel**

<b>Beteiligungen (im Sinne der öffentlichen Aufgabenerfüllung)</b>											
Name, Sitz Rechtsform	Tätigkeitsgebiet	Nominalkapital (100%)	Eigenumsanteil	Stimmanteil - E: Exekutive - L: Legislative	Wesentliche Beteiligte	Buchwert per 31.12	Anschaffungswert	Wesentliche Beteiligungen der Organisation	Rechnungslegungsnorm; Aussage zur Jahresrechnung	Zahlungsströme Berichtsjahr	Spezifische Risiken
<b>Gemeindeeigene Unternehmen (Anstalten) gem. Art. 64 Abs. 1 Bst. b GG</b>											
Keine											
<b>Öffentlich-rechtliche Organisationen der interkommunalen Zusammenarbeit (Gemeindeverbände, Anstalten etc.)*</b>											
Keine											
<b>Juristische Personen des Privatrechts*</b>											
Keine											
<b>Mitgliedschaften in einfachen Gesellschaften, Kollektiv- und Kommanditgesellschaften*</b>											
Oikocredit deutsche Schweiz, Winterthur Verein	Geldanlage, Mikrokredite					130'215		Anteilscheine		0.00	
<b>Vertragliche Beziehungen zur Erfüllung von Gemeindeaufgaben*</b>											
keine											

**10.6. Gewährleistungsspiegel**

Es bestehen keine Gewährleistungsverpflichtungen der Kirchgemeinde Muri-Gümligen.

**10.7. Anlagespiegel**

**Kirchgemeinde Muri-Gümligen**  
Kirchgemeinde

**Anlagespiegel** 2025  
**Finanzvermögen**

			<b>108 Finanzvermögen Sachanlagen</b>				
			1080	1084	1086	1087	1089
			Grundstücke unüberbaut	Gebäude FV	Mobilien des FV	Anlagen im Bau FV	Übrige Sachanlagen FV
Anschaffungskosten	Anlagewert	01.01. 2025	0.00	0.00	0.00	0.00	0.00
	Zuwachs/ Zugänge	2025	0.00	0.00	0.00	0.00	0.00
	Abgänge	2025	0.00	0.00	0.00	0.00	0.00
	Umgliederungen	2025	0.00	0.00	0.00	0.00	0.00
	Anlagewert	31.12. 2025	0.00	0.00	0.00	0.00	0.00
kumulierte Wertberichtigungen	Stand per	01.01. 2025	0.00	0.00	0.00	0.00	0.00
	Wertminderungen	2025	0.00	0.00	0.00	0.00	0.00
	Aufwertungen	2025	0.00	0.00	0.00	0.00	0.00
	Umgliederungen	2025	0.00	0.00	0.00	0.00	0.00
	Stand per	31.12. 2025	0.00	0.00	0.00	0.00	0.00
Buchwerte	<b>Buchwert netto</b>	<b>31.12. 2025</b>	<b>0.00</b>	<b>0.00</b>	<b>0.00</b>	<b>0.00</b>	<b>0.00</b>
	davon Anlagen in Leasing	31.12. 2025	0.00	0.00	0.00	0.00	0.00
	Versicherungswert e	31.12. 2025	0.00	0.00	0.00	0.00	0.00

Kirchgemeinde Muri-Gümligen  
Kirchgemeinde

Anlagespiegel 2025  
Sachanlagen Verwaltungsvermögen

			140 Sachanlagen Verwaltungsvermögen								
			1400	1401	1402	1403	1404	1405	1406	1407	1409
			Grundstücke unbebaut	Strassen/ Verkehrswege	Wasserbau	Tiefbauten übrige	Hochbauten	Waldungen/ Alpen	Mobilien	Anlagen im Bau	Übrige Sachanlagen* (ohne 14099)
Anschaffungskosten	Anlagewert	01.01. 2025	0.00	0.00	0.00	86'151.50	3'408'178.15	0.00	211'560.50	0.00	0.00
	Zuwachs/ Zugänge	2025	0.00	0.00	0.00	0.00	79'714.50	0.00	0.00	0.00	0.00
	Abgänge	2025	0.00	0.00	0.00	0.00	0.00	0.00	0.00	0.00	0.00
	Umgliederungen	2025	0.00	0.00	0.00	0.00	0.00	0.00	0.00	0.00	0.00
	Anlagewert	31.12. 2025	0.00	0.00	0.00	86'151.50	3'487'892.65	0.00	211'560.50	0.00	0.00
kumulierte ordentliche Abschreibungen	Stand per	01.01. 2025	0.00	0.00	0.00	-2'154.00	-422'559.70	0.00	-90'069.50	0.00	0.00
	Planmässige Abschreibungen	2025	0.00	0.00	0.00	1'077.00	109'804.00	0.00	24'298.00	0.00	0.00
	Ausserplanmässige Abschreibungen	2025	0.00	0.00	0.00	0.00	0.00	0.00	0.00	0.00	0.00
	Wertkorrekturen	2025	0.00	0.00	0.00	0.00	0.00	0.00	0.00	0.00	0.00
	Stand per	31.12. 2025	0.00	0.00	0.00	-3'231.00	-532'363.70	0.00	-114'367.50	0.00	0.00
Buchwerte	<b>Buchwert netto</b>	<b>31.12. 2025</b>	<b>0.00</b>	<b>0.00</b>	<b>0.00</b>	<b>82'920.50</b>	<b>2'955'528.95</b>	<b>0.00</b>	<b>97'193.00</b>	<b>0.00</b>	<b>0.00</b>
	davon Anlagen in Leasing	31.12. 2025	0.00	0.00	0.00	0.00	0.00	0.00	0.00	0.00	0.00
	Versicherungswerte	31.12. 2025	0.00	0.00	0.00	0.00	30'441'800.00	0.00	5'240'000.00	0.00	0.00

\* darin nicht enthalten ist das bestehende VV bei Einführung von HRM2:

	Saldo per 01.01. 2025		kumulierte Wertberichtigungen		Saldo per 31.12. 2025	
Allgemeiner Haushalt	14099.0x	CHF 0.00	14099.99	CHF 0.00	CHF	0.00
Wasserversorgung	14099.1x	CHF 0.00	14099.91	CHF 0.00	CHF	0.00
Abwasserentsorgung	14099.2x	CHF 0.00	14099.92	CHF 0.00	CHF	0.00
ev. weitere (verfügte Ausnahmen, SF)						
<b>Total</b>		<b>CHF 0.00</b>		<b>CHF 0.00</b>	<b>CHF</b>	<b>0.00</b>

Kirchgemeinde Muri-Gümligen  
Kirchgemeinde

Anlagespiegel   
Übriges Verwaltungsvermögen

			142 Immaterielle Anlagen VV			144 Darlehen VV	145 Beteiligungen VV	146 Investitionsbeiträge VV
			1420	1427	1421 & 1429	1441-1447	1452-1456	1460-1469
			Informatik	Immat. Anlagen in Realisierung	übrige immaterielle Anlagen	Darlehen	Beteiligungen	Investitionen
Anschaffungskosten	Anlagewert	01.01. 2025	43'824.81	0.00	0.00	0.00	0.00	0.00
	Zuwachs/ Zugänge	2025	0.00	0.00	0.00	0.00	0.00	0.00
	Abgänge	2025	23'914.76	0.00	0.00	0.00	0.00	0.00
	Umgliederungen	2025	0.00	0.00	0.00	0.00	0.00	0.00
	Anlagewert	31.12. 2025	19'910.05	0.00	0.00	0.00	0.00	0.00
kumulierte ordentliche Abschreibungen	Stand per	01.01. 2025	-35'860.76	0.00	0.00	0.00	0.00	0.00
	Planmässige Abschreibungen	2025	3'982.00	0.00	0.00			0.00
	Ausserplanmässige Abschreibungen	2025	0.00	0.00	0.00			0.00
	Wertkorrekturen	2025	23'914.76	0.00	0.00	0.00	0.00	0.00
	Stand per	31.12. 2025	-15'928.00	0.00	0.00	0.00	0.00	0.00
Buchwerte	<b>Buchwert netto</b>	<b>31.12. 2025</b>	<b>3'982.05</b>	<b>0.00</b>	<b>0.00</b>	<b>0.00</b>	<b>0.00</b>	<b>0.00</b>
	davon Anlagen in Leasing	31.12. 2025	0.00	0.00	0.00	0.00	0.00	0.00
	Versicherungswerte	31.12. 2025	0.00	0.00	0.00	0.00	0.00	0.00

Ergänzende Informationen zum Anlagespiegel im Anhang zur Jahresrechnung

**10.8. Kreditkontrolle****10.8.1. Verpflichtungskredite für Investitionen****Verpflichtungskredit-Kontrolle**

alle Beträge in CHF, inkl. MwSt

Ref. KG Muri-Gümligen

Kreditabschluss Datum	Organ	Kreditsumme	Objektbezeichnung	Kumulierte Ausgaben 01.01.2025	Investitionsausgaben 2025	Kumulierte Ausgaben 31.12.2025	Kumulierte Einnahmen 01.01.2025	Investitions-einnahmen 2025	Kumulierte Einnahmen 31.12.2025*	Saldo	Abrechnung
		<b>2'102'800.00</b>	<b>3 Kirchen und religiöse Angelegenheiten</b>	<b>2'116'484.65</b>	<b>79'714.50</b>	<b>2'196'199.15</b>	<b>71'387.80</b>	-	<b>71'387.80</b>	<b>-93'399.15</b>	
		<b>2'079'700.00</b>	<b>3570 Infrastruktur</b>	<b>2'096'574.60</b>	<b>79'714.50</b>	<b>2'176'289.10</b>	<b>71'387.80</b>	-	<b>71'387.80</b>	<b>-96'589.10</b>	
15.05.2019	KGV	158'000.00	3570.5040.10 Thoracherhus Sanierung	189'327.60	-	189'327.60	-	-	-	-31'327.60	
23.05.2022	KGR	25'000.00	3570.5040.11 Thoracherhus, Einbau Teeküche	21'746.10	-	21'746.10	-	-	-	3'253.90	19.03.2025
16.04.2023	KGV	445'000.00	3570.5040.12 Thoracherhus, Totalsanierung Flachdächer	383'697.15	-	383'697.15	21'647.90	-	21'647.90	61'302.85	
08.06.2022	KGV	90'000.00	3570.5040.20 Kirchgemeindehaus Muri, Solardach	84'900.00	-	84'900.00	34'739.90	-	34'739.90	5'100.00	19.03.2025
13.06.2018	KGV	296'000.00	3570.5041.20 Kirche Muri, Umgebungsgestaltung	356'405.03	-	356'405.03	-	-	-	-60'405.03	
20.11.2017	KGR	10'000.00	3570.5041.20 Kirche Muri, Umgebungsgestaltung Vorstudie								
22.01.2018	KGR	9'500.00	3570.5041.20 Kirche Muri, Umgebungsgestaltung Vorstudie								
19.03.2018	KGR	15'000.00	3570.5041.20 Kirche Muri, Umgebungsgestaltung Vorstudie								
13.06.2018	KGV	261'500.00	3570.5041.20 Kirche Muri, Umgebungsgestaltung								
04.12.2019	KGV	255'400.00	3570.5041.50 Pfarrhaus Muri Gartenumgestaltung	260'330.27	-	260'330.27	-	-	-	-4'930.27	
16.12.2019	KGR	30'000.00	3570.5041.60 Pfarrhaus Muri Begegnungsort, Planungskredit	29'217.10	-	29'217.10	-	-	-	782.90	
19.08.2020	KGV	411'000.00	3570.5041.60 Pfarrhaus Muri Begegnungsort ***	446'446.10	-19'229.75	427'216.35	-	-	-	-16'216.35	
20.04.2020	KGR	24'000.00	3570.5041.70 Pfarrhaus Muri, Neue Heizung ***	70'382.15	19'229.75	89'611.90	-	-	-	-65'611.90	
19.02.2018	KGR	21'400.00	3570.5042.10 Kirche Gümligen Turmsanierung	-	-	-	-	-	-	21'400.00	19.03.2025**
08.06.2022	KGV	120'000.00	3570.5042.31 Pfarrhaus Gümligen, Sanierung Anbau	113'766.45	-	113'766.45	-	-	-	6'233.55	19.03.2025
16.04.2023	KGV	82'100.00	3570.5042.32 Pfarrhaus und Kirche Gümligen: Sanierung Kanalisation	101'151.50	-	101'151.50	15'000.00	-	15'000.00	-19'051.50	19.03.2025
16.08.2021	KGR	46'600.00	3570.5042.41 Pfarrhaus Seidenberg, Sanierung 2021	39'205.15	-	39'205.15	-	-	-	7'394.85	19.03.2025
23.06.2024	KGV	75'200.00	3570.5042.21 Kirche Gümligen, Orgelrevison	-	79'714.50	79'714.50	-	-	-	-4'514.50	07.12.2025
		<b>23'100.00</b>	<b>3580 Organisation</b>	<b>19'910.05</b>	-	<b>19'910.05</b>	-	-	-	<b>3'189.95</b>	
18.05.2020	KGR	23'100.00	3580.5290.00 Neuer graphischer Auftritt	19'910.05	-	19'910.05	-	-	-	3'189.95	19.03.2025

\* Die kumulierten Einnahmen werden im Saldo nur einberechnet, wenn diese bei der Kreditgenehmigung bereits zugesichert waren.

\*\* Wiedereinlösung: Kredit nicht verwendet, muss neu genehmigt werden, da Kosten viel höher ausfallen werden.

\*\*\* CHF 19'229.75 betreffen Ausgaben für die Heizung, diese wurden über das falsche Konto verbucht. Damit die Einheit der Materie eingehalten wird, werden die Kosten dem korrekten Kredit zugeschrieben. Aktivierung erfolgte im 2021 auf das Konto 14040.03.

## 10.8.2. Nachkredite

## Nachkredittabelle 2025

Beträge über CHF 3'000.00

Konto	Funktionale Gliederung ER	Budget	Rechnung	Überschreitung	Gebunden	Kompetenz KGR	Kompetenz KGV	Datum	Begründung
	<b>Total</b>			<b>381'928.38</b>	<b>225'593.40</b>	<b>122'319.23</b>	<b>34'015.75</b>		
<b>3510</b>	<b>Kultus</b>								
3510.3010.00	Löhne Kultus	103'000.00	125'860.80	22'860.80	22'860.80			22.04.2026	Zusätzlich ausbezahlte Einsätze, welche nicht im Monatslohn einberechnet sind
3510.3099.90	Rückstellung Zeitguthaben	0.00	25'273.30	25'273.30	25'273.30			22.04.2026	Bildung Rückstellung Zeitgutgaben gemäss Revisionsbemerkung und Vorgaben
3510.3170.00	Spesensentschädigung Kultus	10'000.00	13'036.00	3'036.00	3'036.00			22.04.2026	Zusätzliche Spesen ausbezahlt aufgrund Stellvertretungen und Vorstellungsgesprächen
3510.3631.00	Gemeindefinanzierte Pfarrstelle	0.00	39'532.20	39'532.20	39'532.20			22.04.2026	13% für Heimseelsorge und Rückstellung Reduktion Pfarrstellen per 01.01.2028
<b>3520</b>	<b>Bildung</b>								
3520.3010.00	Löhne Bildung	174'000.00	188'134.55	14'134.55	14'134.55			22.04.2026	Interne Verrechnung Lohnanteile zu tief budgetiert
3520.3052.00	Pensionskassenbeiträge	14'000.00	17'448.90	3'448.90	3'448.90			22.04.2026	Interne Verrechnung Lohnanteile zu tief budgetiert
<b>3535</b>	<b>Begegnungsort</b>								
3535.3105.00	Food and Beverage	60'000.00	68'344.17	8'344.17			8'344.17	28.06.2026	Mehraufwand für Einkäufe aufgrund erhöhter Konsumation (Ertragssteigerung 3535.4250.10)
<b>3570</b>	<b>Infrastruktur</b>								
3570.3144.12	Unterhalt Pfarrhaus Gümligen	8'330.00	19'967.10	11'637.10		11'637.10		18.09.2025	Dachsanierung (Beschluss KGR 21'500.00)
3570.3144.40	Unterhalt KGH Thoracherhus	26'250.00	51'921.58	25'671.58			25'671.58	28.06.2026	Anschlusskosten Fernwärmeheizung
3570.3893.00	Einlage in Erneuerungsfonds	0.00	106'546.30	106'546.30		106'546.30		22.04.2026	Einlage gemäss Reglement; Rückerstattung Verkauf Heizzentrale Thoracher
<b>3580</b>	<b>Organisation</b>								
3580.3052.00	Pensionskassenbeiträge	41'000.00	46'525.65	5'525.65	5'525.65			22.04.2026	AG-Beiträge für Externe Lohnzahlungen nicht budgetiert
3580.3099.90	Rückstellungen Zeitguthaben	0.00	45'314.25	45'314.25	45'314.25			22.04.2026	Bildung Rückstellung Zeitgutgaben gemäss Revisionsbemerkung und Vorgaben
3580.3153.00	Unterhalt Informatik	49'630.00	53'765.83	4'135.83		4'135.83		22.04.2026	Zusatzaufwand aufgrund Neuinstallationen
<b>3590</b>	<b>Finanzen und Steuern</b>								
3590.3611.00	Steuerbezugskosten	70'000.00	78'959.70	8'959.70	8'959.70			22.04.2026	zu tief budgetiert
3590.3632.00	Kirchensteuern Paroisse de Berne	40'000.00	84'197.00	44'197.00	44'197.00			22.04.2026	Höhere Anteile aufgrund finanzstarken Mitgliedern
3590.3636.91	Kollektenaufwand (der Kirchgemeinde)	25'000.00	38'311.05	13'311.05	13'311.05			22.04.2026	Höhere Beträge weitergeleitet, da mehr Kollekten eingenommen (3590.4636.91)

**11. Details zur Rechnung**

Bilanz	33 – 38
Erfolgsrechnung nach Funktionen	39 - 44
Erfolgsrechnung nach Sachgruppen	45 - 57
Investitionsrechnung nach Funktionen	58
Investitionsrechnung nach Sachgruppen	59

## 12. Jahresbericht der Datenschutzaufsichtsstelle 2025



An die Kirchgemeindeversammlung der  
Kirchgemeinde Muri-Gümligen

Urtenen-Schönbühl, 08. Juni 2026

### Jahresbericht der Datenschutzaufsichtsstelle

Gestützt auf Artikel 35 des Organisationsreglements ist das Rechnungsprüfungsorgan Aufsichtsstelle für Datenschutzfragen im Sinn von Artikel 33 des kantonalen Datenschutzgesetzes. Der Bericht umfasst den Zeitraum vom 01. Januar 2025 bis 31. Dezember 2025.

Der Kirchgemeinderat ist für die Einhaltung der Datenschutzbestimmungen verantwortlich. Unsere Aufgabe besteht darin, die Einhaltung der gesetzlichen und reglementarischen Bestimmungen zu prüfen und zu beurteilen.

Aufgrund unserer Prüfungen sind wir nicht auf Sachverhalte gestossen, aus denen wir schliessen müssten, dass die gesetzlichen und reglementarischen Datenschutzvorschriften im Berichtszeitraum nicht eingehalten worden sind.

**ROD Treuhand AG**

  
Matthias Kummer  
Leitender Revisor

  
Marc Piguet